

DATEN

- NETZSPANNUNG: 230 V – 50 Hz / 120 V – 60 Hz
- INTERNE STROMVERSORGUNG: Alle Komponenten sind mit 24 V versorgt, mit Ausnahme der Boilerheizelemente, der Pumpe, des Dampfabsaugers, welche über Netzspannung versorgt werden.
- LEISTUNGS-AUFNAHME
1,80 kW - Version Espresso mit Einzelboiler
1,80 kW - Version Espresso mit Doppelboiler
2,25 kW - Version Instantgetränke
- WASSERVERSORGUNG: Wasseranschluss = 3/4" Wasserdruck = 0,5 - 6,5 bar

EIGENSCHAFTEN

- Zuckerbehälter, Rührstäbchen, Becherspender und Ausgabefach sind zur Entlastung der Tür und zur Erleichterung der Wartungsmaßnahmen, auf einem ausschwenkbarem Arm positioniert.
- Codierbares Schloss.
- Teewasserwendel als Serienausstattung an allen Versionen.
- Becherspender mit verstellbarem Durchmesser (von 70 bis 74 mm) und Rührstäbchen von 90 bis 105 mm.
- Switching-Spannungsversorgung garantiert absolute Dosiergenauigkeit der Instant-Produkte und höchste elektrische Sicherheit
- Serienmäßig MDB-Executive-Protokoll.
- Elektronik vorbereitet zur Aufnahme eines Telemetriemoduls.

ZAHLUNGSSYSTEM

- Wechselgeldrückgabefach. Abnehmbares Paneel zum Einbau von verschiedenen Zahlungssystemen und Geldscheinlesersystemen.
- Elektronik vorbereitet für alle Zahlungssysteme.
- Kann im Master/Slave-Betrieb, mit einem einzigen, am Heißgetränkeautomaten installierten Zahlungssystem arbeiten, zusammen mit einem Spiralen-Kühlautomaten zum Verkauf von Snacks, Dosen und Flaschen, so dass sich die Verkaufsgelegenheiten und die Qualität des Kundenservice erhöhen.

PRODUKTE

| | |
|-------------------------|-------------|
| Kaffee in Bohnen | 3.8/4.5 Kg |
| Doppelmühle, je | 3.5 Kg (2x) |
| Zitronentee | 5.2 Kg |
| Brühe | 3.8 Kg |
| Entkoffeinierter Kaffee | 1.4 Kg |
| Gerstenkaffee | 1.4 Kg |
| Kakao | 4.8 Kg |
| Milchpulver | 2.2 Kg |
| Zucker | 5.5 Kg |
| Rührstäbchen | 540 St. |
| Becher | 700 St. |

KIT ZUBEHÖR

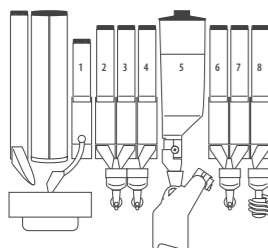
- Kit Bechererkennung.
- Kit Uhrenchip (zur Energieeinsparung und für Werbemaßnahmen).
- Kit 7" LCD zur Ausstrahlung von Bildern, Videos und Ernährungsinformationen.
- Kit 21,5" Touchscreen Technology Multimedia Tastenfeld.
- Behälteraufnahme an der Türe für das Auffüllen der Instantprodukte.
- Kühlaggregat zur Ausgabe von stillen Instant-Kaltgetränken.
- Automatisches Regelsystem für den Mahlgrad der Kaffeebohnen, das bei Feuchtigkeits- und Temperaturänderungen dauerhaft konstante Qualität des ausgegebenen Produkts garantiert.

UMWELT

- Niedriger Energieverbrauch durch LED-Beleuchtung, erhöhte Lebensdauer gegenüber Leuchtstoffröhren.
- Geeignet für Pappbecher und Rührstäbchen aus Holz.
- Sensor-Kit zur automatischen Erkennung von Bechern oder eigenen Tassen.
- Niedriger Energieverbrauch durch Standby-Modus für den Boiler während vordefinierter Zeitspannen
- **RoHS** und **RAEE**-zertifiziert.

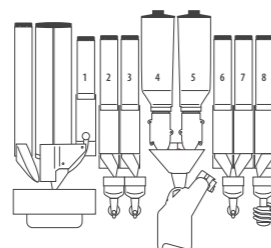
| VERSIONEN LEI700 | ESPRESSO 1ES-7 EINZELBOILER | ESPRESSO 2ES-6 DOPPELBOILER UND DOPPELMÜHLE | INSTANT IN-8 |
|---|-------------------------------------|---|--------------|
| KAFFEE IN BOHNEN | 1 | 2 | - |
| BEHÄLTER INSTANTPRODUKTE (INKL. ZUCKER) | 7 | 6 | 8 |
| MAßE MM | 1830H x 666B x 77T / GEWICHT 167 KG | | |

1. Zucker 2. Entkoffeinierter Kaffee
3. Instantgetränk 1 4. Instantgetränk 2 5. Kaffee
6. Kakao 7. Milchpulver 8. Tee



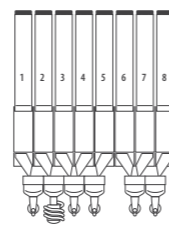
ESPRESSO

1. Zucker 2. Entkoffeinierter Kaffee
3. Instantgetränk 4. Kaffee 1 5. Kaffee 2
6. Kakao 7. Milchpulver 8. Tee



ESPRESSO MIT DOPPELTEM BOHNENBEHÄLTER

1. Brühe 2. Tee 3. Kaffee 4. Zucker
5. Entkoffeinierter Kaffee 6. Kakao
7. Milchpulver 8. Instantgetränk

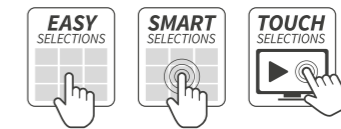


INSTANTGETRÄNKE



ZD-LEI700-ED01/2015/DE

LEI700



LEI700 SMART

DAS NEUE VENDING DESIGN KONZEPT BIETET MODULARITÄT, FLEXIBILITÄT UND KOMMUNIKATIONSFÄHIGKEIT.

LEI700 PLUS, Heiß- und Kaltgetränkeautomat mit einer Kapazität von 700 Bechern und bis zu 38 programmierbaren Feldern, direkten Tasten mit 24 Auswahlen (in den Versionen Easy und Smart). Zur leichten Austauschbarkeit der Benutzertasten und zur Anpassung an unterschiedliche Einsatzorte.

BENUTZEROBERFLÄCHE

- Modernes Design, stimmige Linienführung mit Aluminiumprofilen und hinterleuchteter oberer Lexanscheibe.
- Große Modularität mit 3 intuitiven und austauschbaren Benutzeroberflächen:
Easy: Standard Membrantastenfeld, mit 24 großflächigen Tasten.
Smart: Tastenfeld mit Touchscreentechnology Saw (surface acoustic wave), mit 24 großflächigen, hinterleuchteten Tasten.
Touch: 21,5" Multimedia (Video) Touchscreen Technology Tastenfeld.
- 2 Tasten für Zuckerdosierung.
- Tasten mit Quittierton.
- 32 stellige alphanumerische LCD-Anzeige bzw. Optional ein 7"-LCD zur Ausstrahlung von Bildern und Produktinformationen.
- Hinterleuchtete Bereiche: Münzeinwurf, Ausgabefach und Münzrückgabefach.
- Großzügiges Ausgabefach (nutzbare Höhe 155 mm).
- Kinder- und behindertengerechte Bedienung.

Bianchi Vending

Bianchi Vending Deutschland GmbH · info@bianchivending.de
Georg-Wimmer-Ring 15, 85604 Zorneding bei München, Germany
Tel. +49 (0) 8106-24 61-0 · Fax. +49 (0) 8106-24 61-11

Die angegebenen technischen Daten und Informationen dienen als Hinweise und können ohne vorherige Mitteilung geändert werden.



Bianchi Vending



GCS, PAT®
GRINDING
CONTROL SYSTEM
(OPTION)



CUP
SENSOR
DETECTION
(OPTION)



LED, LOW
VOLTAGE
LIGHTING



PATENTED
ESPRESSO
GROUP



ENERGY
SAVING
MODE
(OPTION)



DISPLAY
LCD 7"
(OPTION)



LEI700 TOUCH 21"

Eine zeitlose Produktlinie mit drei Tastenfeldern zur Auswahl, **Easy, Smart, Touch.**



Die **Touchscreen** Revolution.

Touchscreen Technology ist die technische Lösung, die in vielen Bereichen wie Bancomat, Fast Food, Smartphone angewendet wird und die dem Benutzer, der die Fläche berührt, einen neuartigen Eindruck vermittelt.

Interaktives Vending.

- Benutzeroberfläche mit 21,5" Touch Technologie.
- Ansprechender und intuitiver Auswahlbereich mit Produktabbildungen, Beschreibungen und Zutaten für den ernährungsbewussten Verbraucher.
- Digitale Beschilderung, um das Kundenerlebnis mit Videos, News und Sonderberichten zu verstärken.
- Verkaufsförderung: Bis zu 6 vorgegebene Menüs (ein Heißgetränk + einen Snack) und bis zu 6 abgebildeten Snack-Produkten, wenn der Automat im Master/Slave Betrieb mit einem Snackautomaten angeschlossen ist.
- Leichte Steuerung der multimedialen Inhalten und Konfiguration dank innovativer Bianchi WinConfigTouch Plattform, die neue Windows Anwendung.

Kommunikation und maximale kundenspezifische Anpassung.

GROßES ANGEBOT. Bis zu 5 Produktfamilien konfigurierbar, jede mit bis zu 6 Auswahlen einzelner Produkte, oder 6 Auswahlen von Menüs, bestehend aus einem Getränk mit einem Snack, sobald der Automat im Master/Slave Betrieb an einem Snack Automaten angeschlossen ist.

KUNDENSPEZIFISCHE VERKAUFSAKTIONEN. Spezielle Produkt- oder Menü-Verkaufaktionen können erstellt und attraktiv gestaltet werden, sobald eine Master/Slave-Verbindung besteht.

AUSWAHL NACH NÄHRWERTEN. Produktfamilien können entsprechend der Nährwerte zusammengestellt werden. Der Verbraucher kann innerhalb der Produktfamilie das gewünschte Produkt auswählen und sich über die Zutaten für eine bewusste Ernährung informieren.

VIDEO HÖCHSTER QUALITÄT. Die LCD Technologie unserer Monitore ermöglicht den Einsatz von Bildern und Verkaufssowie Informationsvideos höchster Qualität, um den Verbraucher noch stärker zu beeindrucken.



LEI700 SMART + VISTA L MASTER TOUCH 7"



KIT LCD 7"

In der SMART Version kann man die alphanumerische Tastatur mit einem Kit LCD 7" ersetzen um Bilddateien und Videos ausstrahlen zu können. Eine sehr wichtige Voraussetzung um Lebensmittel nach rechtlichen Vorgaben kennzeichnen und um die Lebensmittelinformationverordnung auch in Bezug auf Kennzeichnung allergene Stoffe erfüllen zu können.